

**КОРИСНИЧКО УПУТСТВО ЗА
ОБЈАВЉИВАЊЕ ДОКУМЕНАТА
ЛОКАЛНИХ ИЗБОРНИХ КОМИСИЈА И
ЊИХОВО ДОСТАВЉАЊЕ РЕПУБЛИЧКОЈ
ИЗБОРНОЈ КОМИСИЈИ**

Подршка:

Бранко Бура

Тел: +381 (0)64 8420 365

Предраг Дубовац

Тел: +381 (0)64 8768 554

Александар Малајмаре

Тел: +381 (0)64 8420 242

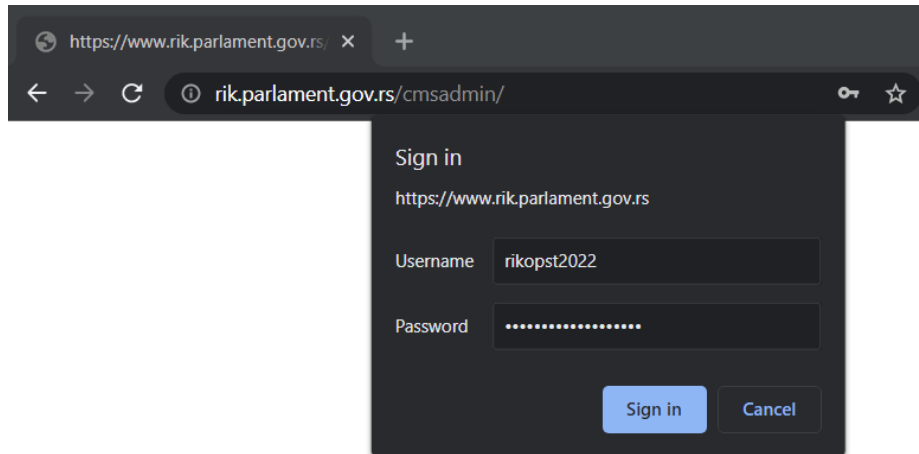
1. Птиступ и логовање CMS портал:

<https://www.rik.parlament.gov.rs/cmsadmin>

Након приступа *CMS* порталу, приказеће вам се први прозор као са слике 1

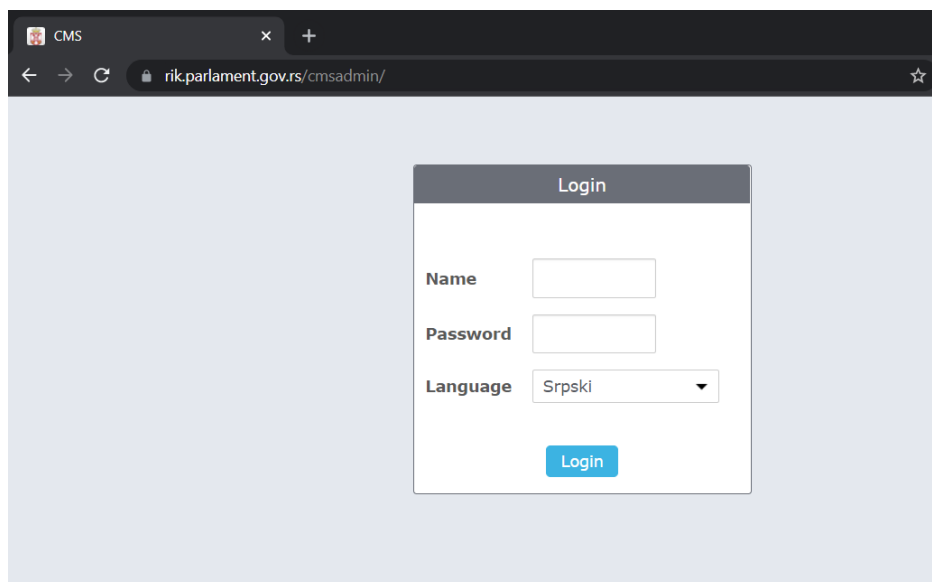
Унети следеће креденцијале:

- ***username:*** rikopst2022
- ***password:*** df9kGZvYkTXB8bkUGcV



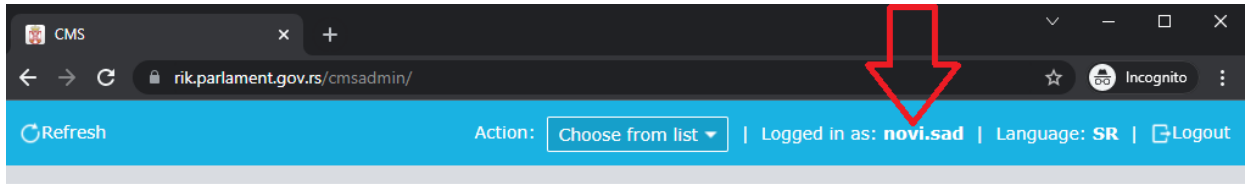
Слика 1

Након уноса одговарајућих креденцијала, појавиће се други прозор као са слике 2, где ће те унети одговарајуће креденцијале **за вашу општину** (важеће креденцијале које имате од референдума- добили сте у ковертама на обукама, као и у СМС порукама, ко не поседује креденцијале биће достављени након договора).



Слика 2

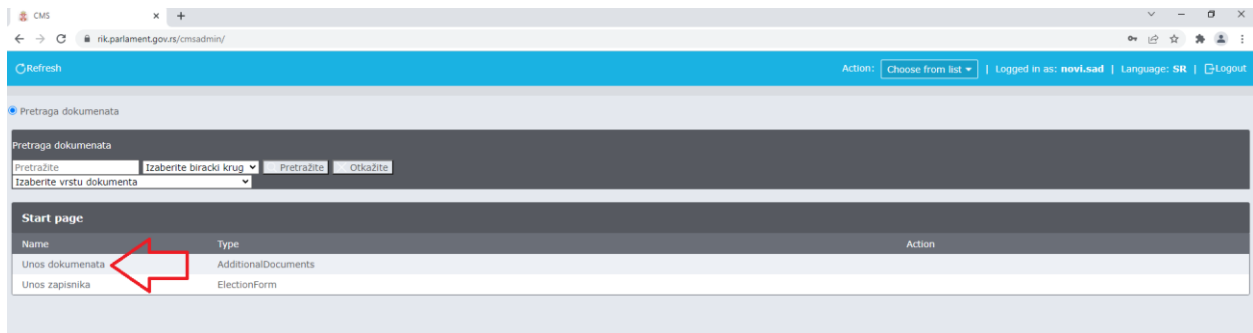
Пошто сте се успешно улоговали на портал, то можете и проверити у горњем десном углу екрана, као на слици 3, где ће стајати *Username* ваше општине.



Слика 3

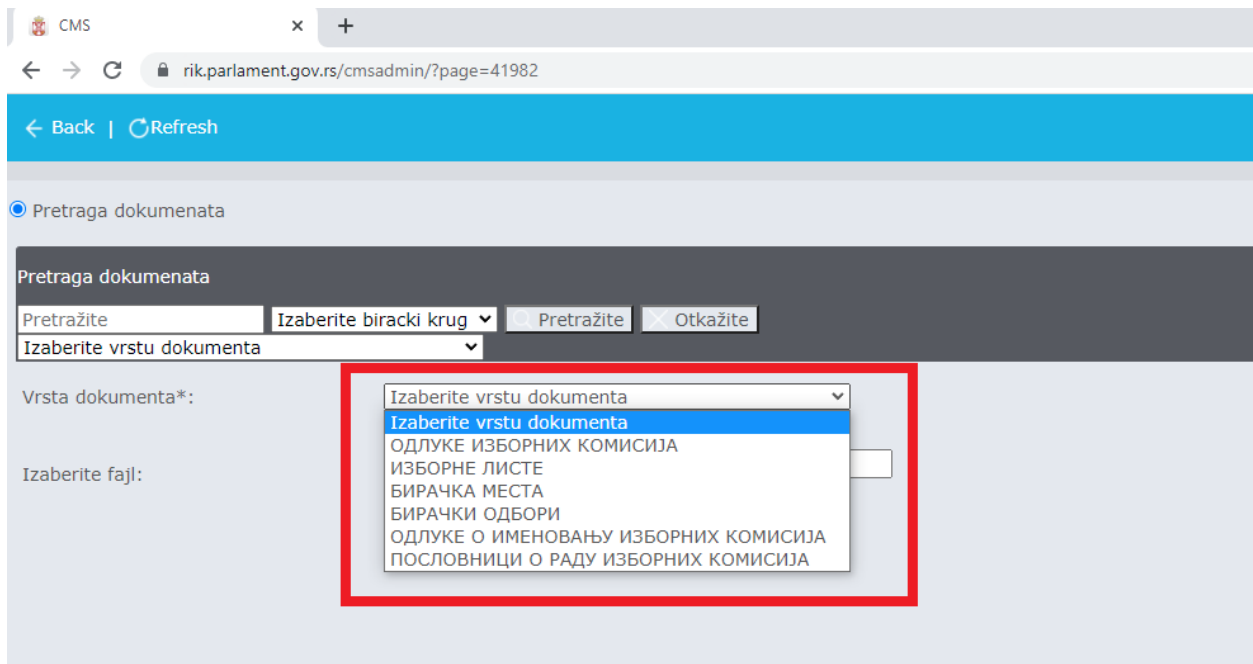
2. Унос докумената

Кликните на унос докумената као на слици 4



Слика 4

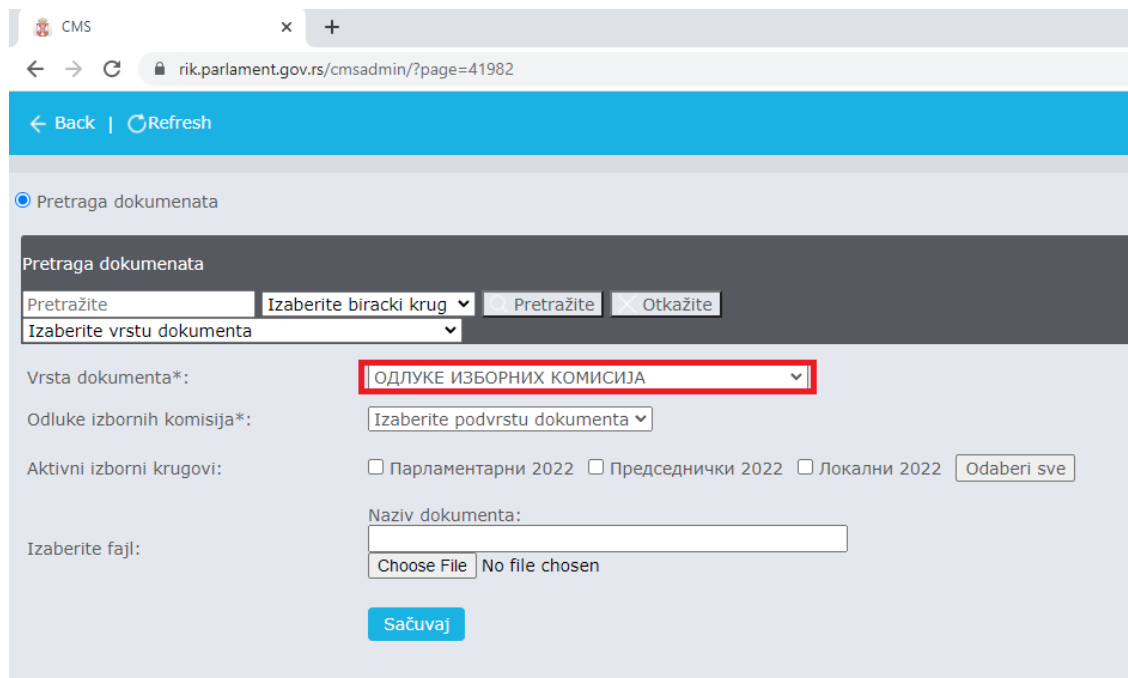
Након овога у падајућем менију бирамо коју врсту документа уносимо, као на слици 5.



Слика 5

3. ОДЛУКЕ ИЗБОРНИХ КОМИСИЈА

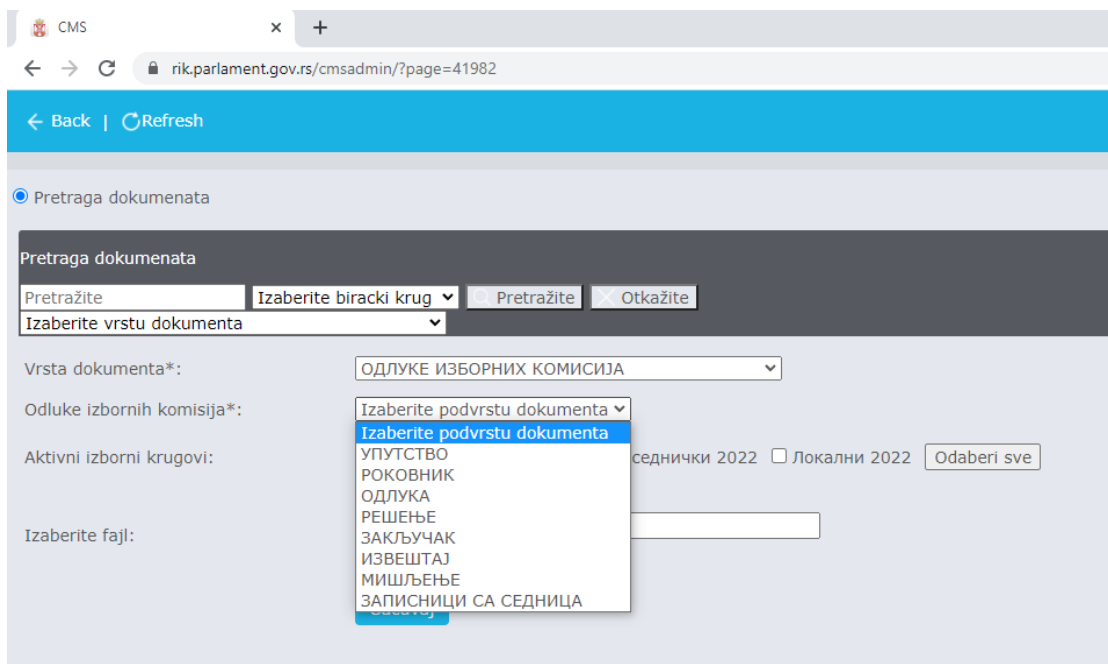
Пошто смо за **Врсту документа** изабрали **ОДЛУКЕ ИЗБОРНИХ КОМИСИЈА**, приказује нам се нови мени као на слици 6



The screenshot shows a web browser window with the URL `rik.parlament.gov.rs/cmsadmin/?page=41982`. The page title is "Pretraga dokumenata". Below the title, there are search controls: a search input field with the placeholder "Pretražite", a dropdown for "Izaberite biracki krug", and buttons for "Pretražite" and "Otkazite". Below these, there is a dropdown for "Izaberite vrstu dokumenta". The "Vrsta dokumenta*" dropdown is currently set to "ОДЛУКЕ ИЗБОРНИХ КОМИСИЈА" and is highlighted with a red box. Below this, there is a dropdown for "Odluke izbornih komisija*" with the placeholder "Izaberite podvrstu dokumenta". There are also checkboxes for "Aktivni izborni krugovi": "Парламентарни 2022", "Председнички 2022", and "Локални 2022", along with an "Odaberi sve" button. At the bottom, there is a "Naziv dokumenta:" input field and a file upload section with a "Choose File" button and "No file chosen" text. A "Sačuvaj" button is at the bottom right.

Слика 6

Упадајућем менију **Одлуке изборних комисија** бирамо подврсту документа, као са слике 7, коју у том тренутку уносимо на сајт Републичке изборне комисије.



This screenshot is similar to the previous one, but the "Izaberite podvrstu dokumenta" dropdown menu is open, showing a list of options: "УПУТСТВО", "РОКОВНИК", "ОДЛУКА", "РЕШЕЊЕ", "ЗАКЉУЧАК", "ИЗВЕШТАЈ", "МИШЉЕЊЕ", and "ЗАПИСНИЦИ СА СЕДНИЦА". The "ОДЛУКЕ ИЗБОРНИХ КОМИСИЈА" dropdown is still set to "ОДЛУКЕ ИЗБОРНИХ КОМИСИЈА". The rest of the interface is the same as in the previous screenshot.

Слика 7

У падајућем мениу **Одлука изборних комисија** бирамо неку од понуђених опција (УПУТСТВО, РОКОВНИК, ОДЛУКА, РЕШЕЊЕ, ЗАКЉУЧА, ИЗВЕШТАЈ, МИШЉЕЊЕ или ЗАПИСНИЦИ СА СЕДНИЦА), а затим бирамо **Активни изборни круг** обележавањем одговарајућих поља каон а слици 8, где је могуће изабрати више изборних кругова истовремено уколико за то постоји потреба.

Pretraga dokumenata

Pretražite Izaberite biracki krug

Izaberite vrstu dokumenta

Vrsta dokumenta*:

Odluke izbornih komisija*: **1**

Aktivni izborni krugovi: **2** Парламентарни 2022 Председнички 2022 Локални 2022

Naziv dokumenta:

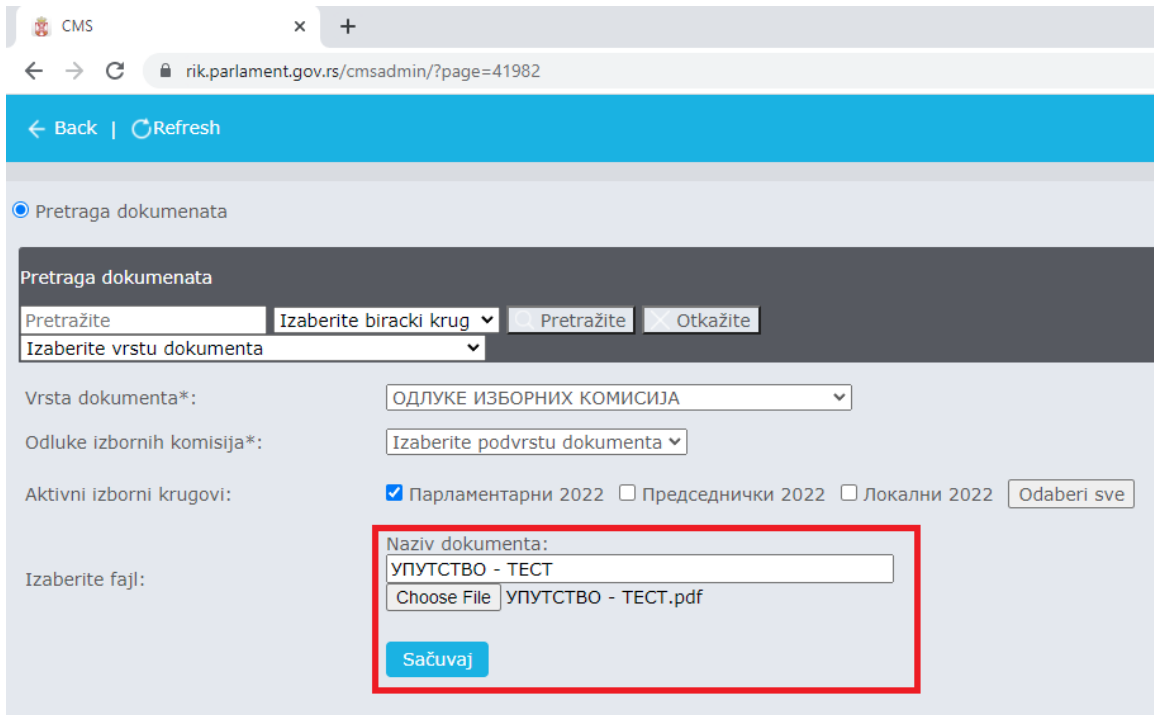
Izaberite fajl: No file chosen

Слика 8

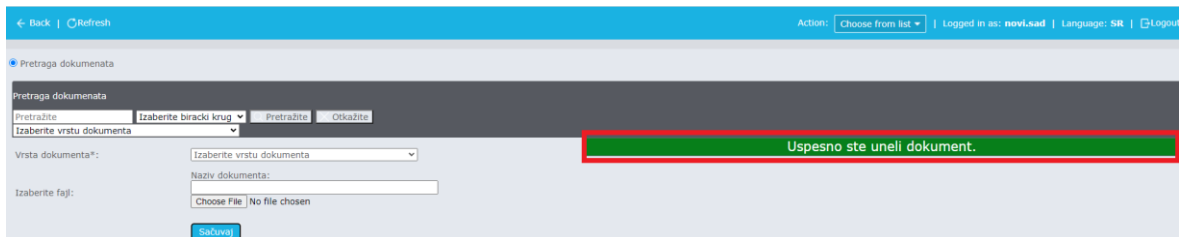
НАПОМЕНА: У примеру са слике 8 изабрана подврста документа је **УПУТСТВО** а за **Активни изборни круг** обележили смо **Парламентарни 2022**.

Након што смо изабрали одговарајућу **подврсту документа** и **Активни изборни круг**, приступамо уношењу документа. Поље **Назив документа** попуњавамо ручно уписивањем имена које ће **ОДГОВОРНО ЛИЦЕ** са ваше општине одредити, а у складу са **Изабраном подврстом документа**. Кликом на дугме **Choose File**, са локалног рачунара бирамо одговарајући документ, а кликом на дугме **Сачувај**, документ ће бити објављен на сајту Републичке изборне комисије, што ће бити означено одговарајућом поруком. Сликe 8 и 9.

НАПОМЕНА: Документа која се буду објављивала на сајту Републичке изборне комисије морају бити мања од 20Мб, а име документа (PDF, Word...) не сме садржати више од 120 карактера.



Слика 8



Слика 9

4. Брисање у ажурирање унетих Одлука изборних комисија

Брисање у ажурирање унетих Одлука изборних комисија је могуће извршити у делу за претрагу као на слици 10...

← → ↻ Not secure | riktest.parlament.gov.rs/cmsadmin/?page=41982

← Back | ↻ Refresh

Pretraga dokumenata

Pretraga dokumenata

Pretražite Izaberite biracki krug

Izaberite vrstu dokumenta

Vrsta dokumenta*:

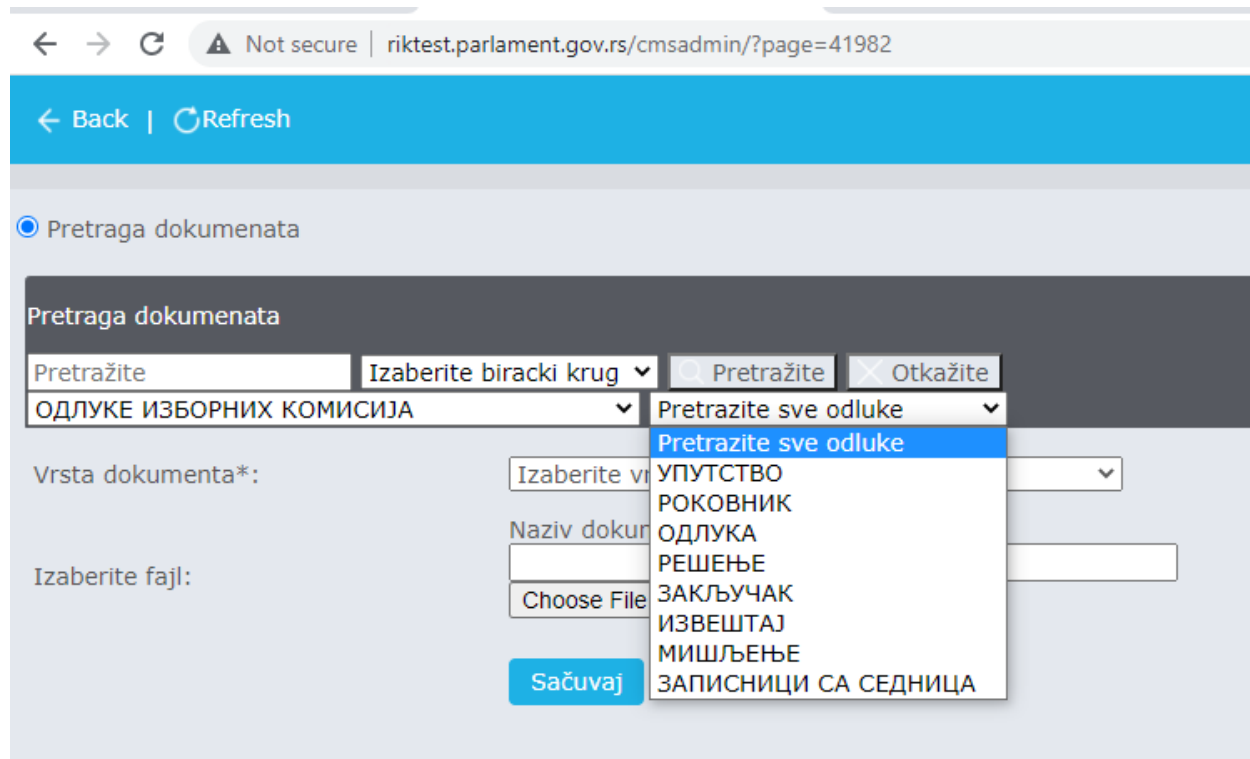
Naziv dokumenta:

Izaberite fajl: No file chosen

СЛИКА 10

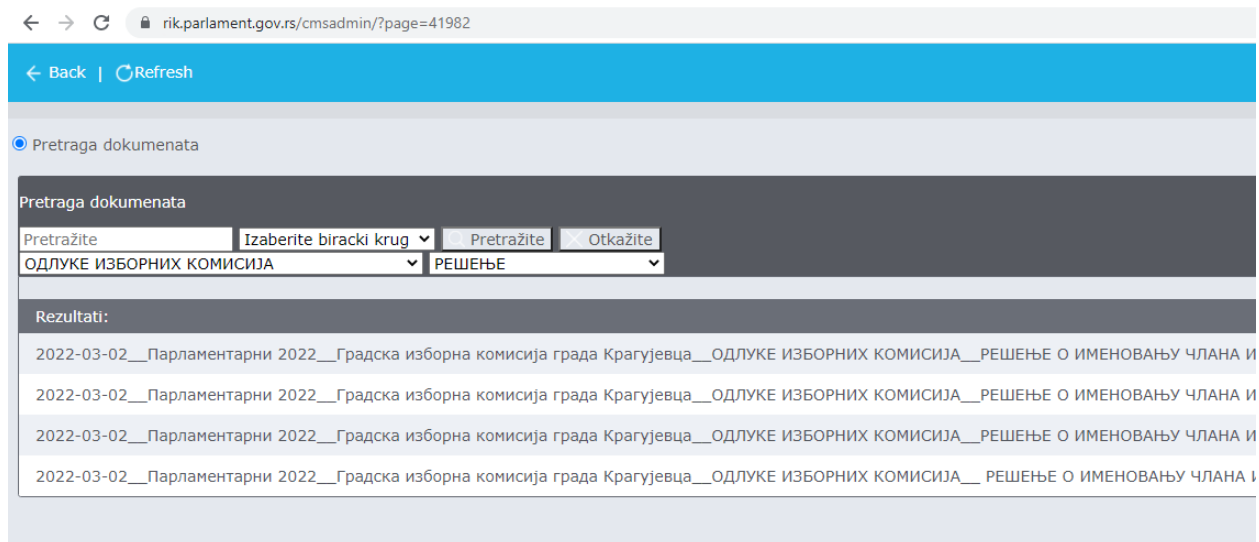
Основна претрага се састоји од поља за унос траженог појма, избора бирачког круга и избора врсте документа.

Да би се претрага извршила, неопходно је изабрати **врсту документа**, у нашем случају ће то бити **Одлуке изборних комисија**. Самим одабиром ове опције, отвориће се додатни филтер за врсту одлуке на којем можете изабрати једну од опција, као на слици 11.



СЛИКА 11

Кликом на дугме **претрежите** биће излистани сви окачени документи за задати филтер као у примеру на слици 12.....



СЛИКА 12

У примеру на слици, у филтеру за врсту документа су изабране **Одлуке изборних комисија**, а за врсту одлуке је изабрано **Решење**, **Изборни круг** није изабран (дакле резултати претраге ће се односити на све изборне кругове).

На списку пронађите одлуку коју желите да ажурирате или избришете и кликом на њу добијамо екран као на слици 13:

The screenshot shows a web browser window with the URL `rik.parlament.gov.rs/cmsadmin/?page=99486`. The page has a blue header with navigation links for 'Back' and 'Refresh'. Below the header, there is a section titled 'Pretraga dokumenata' (Document Search). This section contains several search filters: a search input field with the placeholder 'Pretražite', a dropdown menu for 'Izaberite biracki krug' (Select electoral district), and buttons for 'Pretražite' (Search) and 'Otkażite' (Cancel). Below these are more filters: 'Vrsta dokumenta*' (Document type) set to 'ОДЛУКЕ ИЗБОРНИХ КОМИСИЈА', 'Odluke izbornih komisija*' (Election commission decisions) set to 'РЕШЕЊЕ', and 'Aktivni izborni krugovi:' (Active electoral districts) with checkboxes for 'Парламентарни 2022' (checked), 'Председнички 2022', and 'Локални 2022', along with an 'Odaberi sve' (Select all) button. There is also a 'Naziv dokumenta:' (Document name) field containing 'РЕШЕЊЕ О ИМЕНОВАЊУ ЧЛАНА И ЗАМЕНИКА ЧЛАНА' and a file upload section with a 'Choose File' button, 'No file chosen' text, and a file named 'KRAGUJEVAC.pdf'. At the bottom, there are 'Sačuvaj' (Save) and 'Obriši' (Delete) buttons, and a checkbox for 'Obeležite da želite da obrisete dokument!' (Mark to delete document!).

СЛИКА 13

Могуће је ажурирати објављену Одлуку изборне комисије, променом одабира Подврсте одлуке, Активног изборног круга, Назива документа, такође је могуће заменити окачени фајл кликом на **Choose File** (процедура објашњена у поглављу 3.)

Можемо обрисати унос обележавањем поља као на слици.... и кликом на дугме обриши.

НАПОМЕНА: Сваким ажурирањем објављене одлуке, мења се и датум и време објављивања на сајту Републичке изборне комисије.